



*Département  
Opinion  
Publique*

# La profession face à la crise

- Troisième Vague -



Octobre 2010

Etude réalisée pour : **L'Ordre des Architectes**

Echantillon : Echantillon de **802** architectes, représentatif de la population des architectes inscrits à l'Ordre et en activité.  
La représentativité de l'échantillon a été assurée par la méthode des quotas (sexe, âge, mode d'activité) après stratification par région.

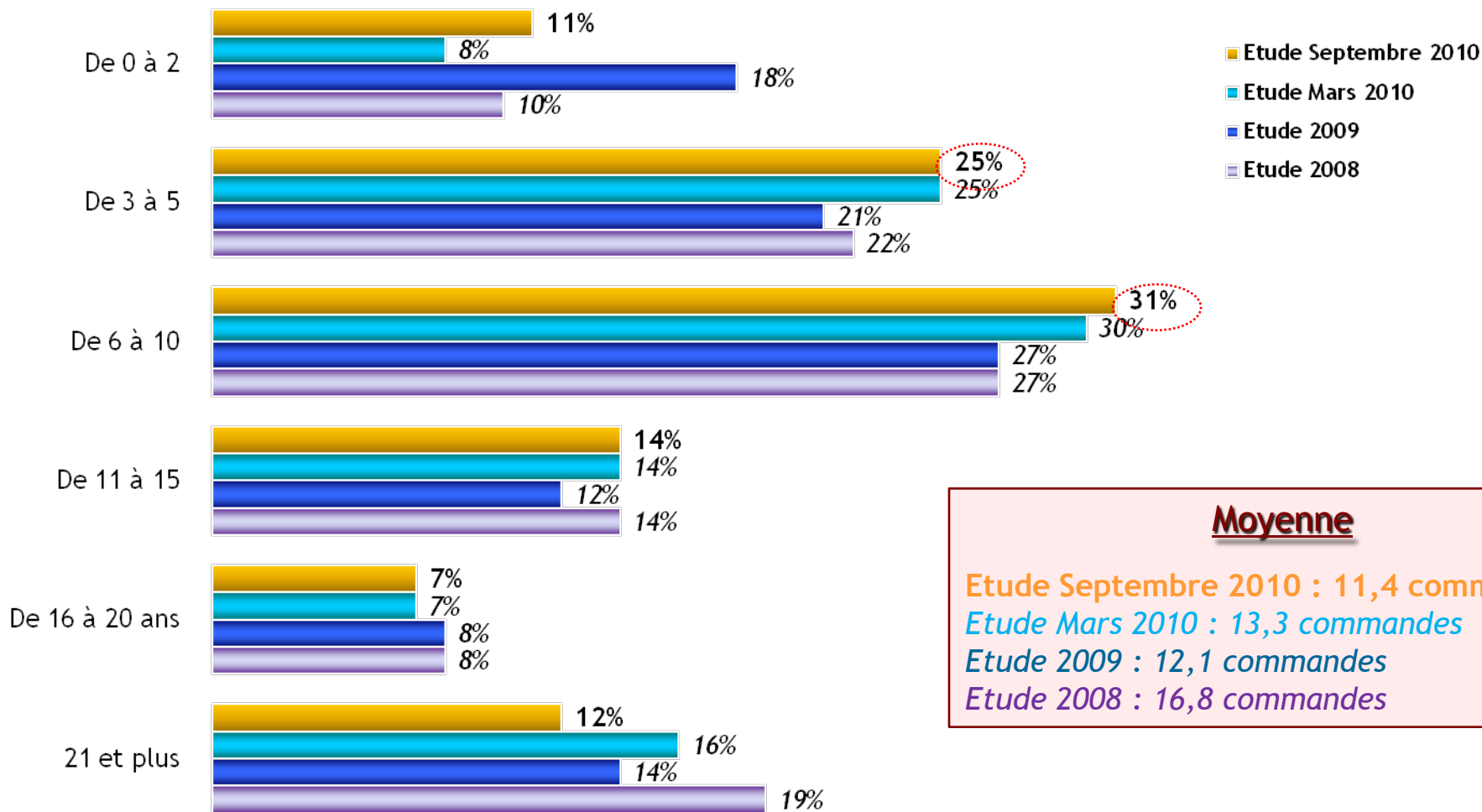
Mode de recueil : Les interviews ont eu lieu par téléphone sur le lieu de travail des personnes interrogées.

Dates de terrain : Du 20 au 24 septembre 2010.

# A | L'identification des pratiques professionnelles

# Le nombre de commandes fermes au cours des douze derniers mois

**Question :** *Quel est le nombre de commandes fermes reçues par votre agence au cours des douze derniers mois, c'est-à-dire de septembre 2009 à aujourd'hui ? \**



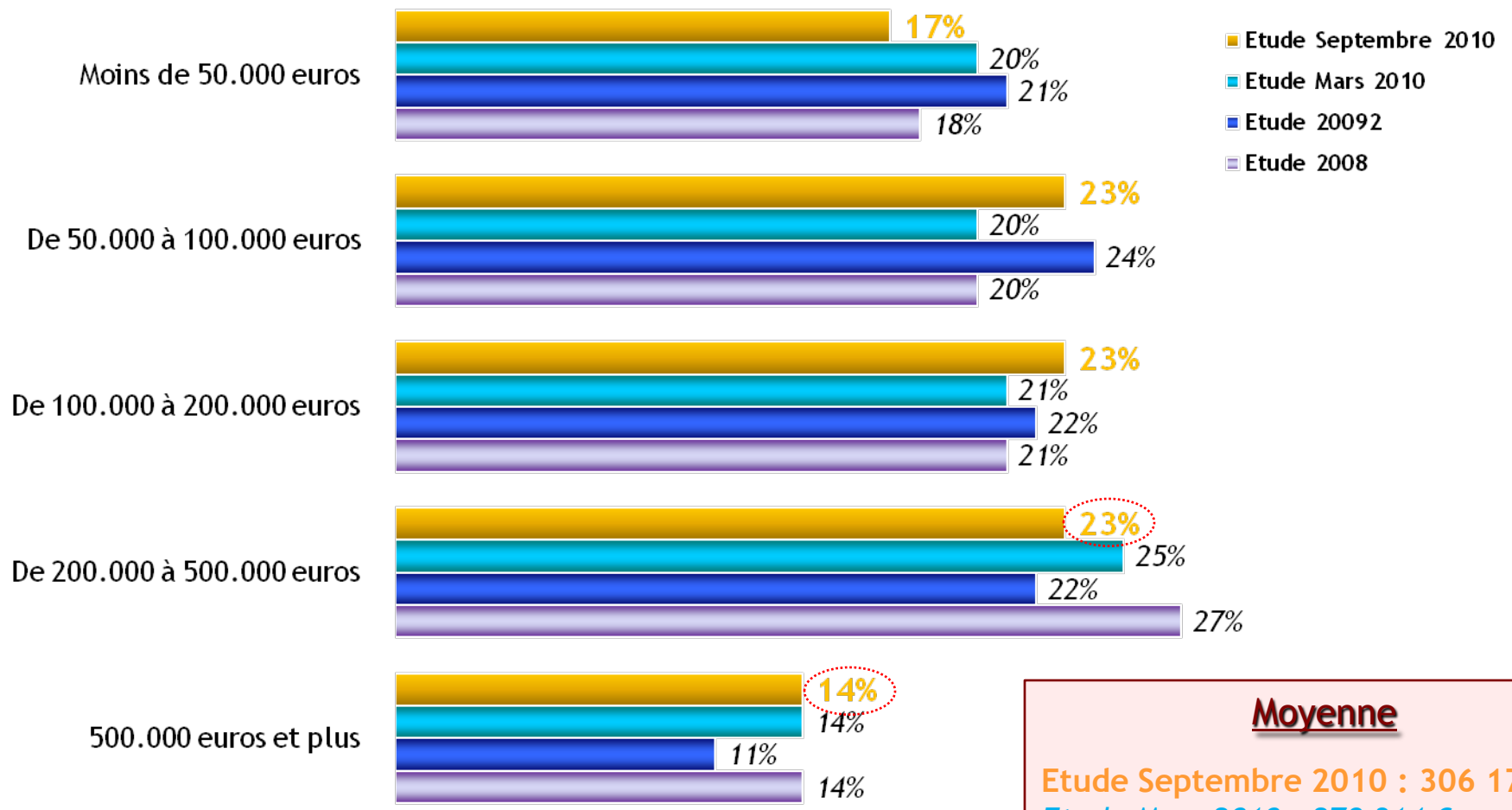
**Moyenne**  
 Etude Septembre 2010 : 11,4 commandes  
 Etude Mars 2010 : 13,3 commandes  
 Etude 2009 : 12,1 commandes  
 Etude 2008 : 16,8 commandes

**Base :** *aux individuels et associés, soit 92% de l'échantillon*

\* En mars 2010, la question était formulée de la manière suivante : « Quel est le nombre de commandes fermes reçues par votre agence en 2009 ».

# Le chiffre d'affaires moyen au cours des trois dernières années

**Question :** Quel a été le chiffre d'affaires annuel moyen hors-taxes de votre agence au cours des trois dernières années ?



**Moyenne**

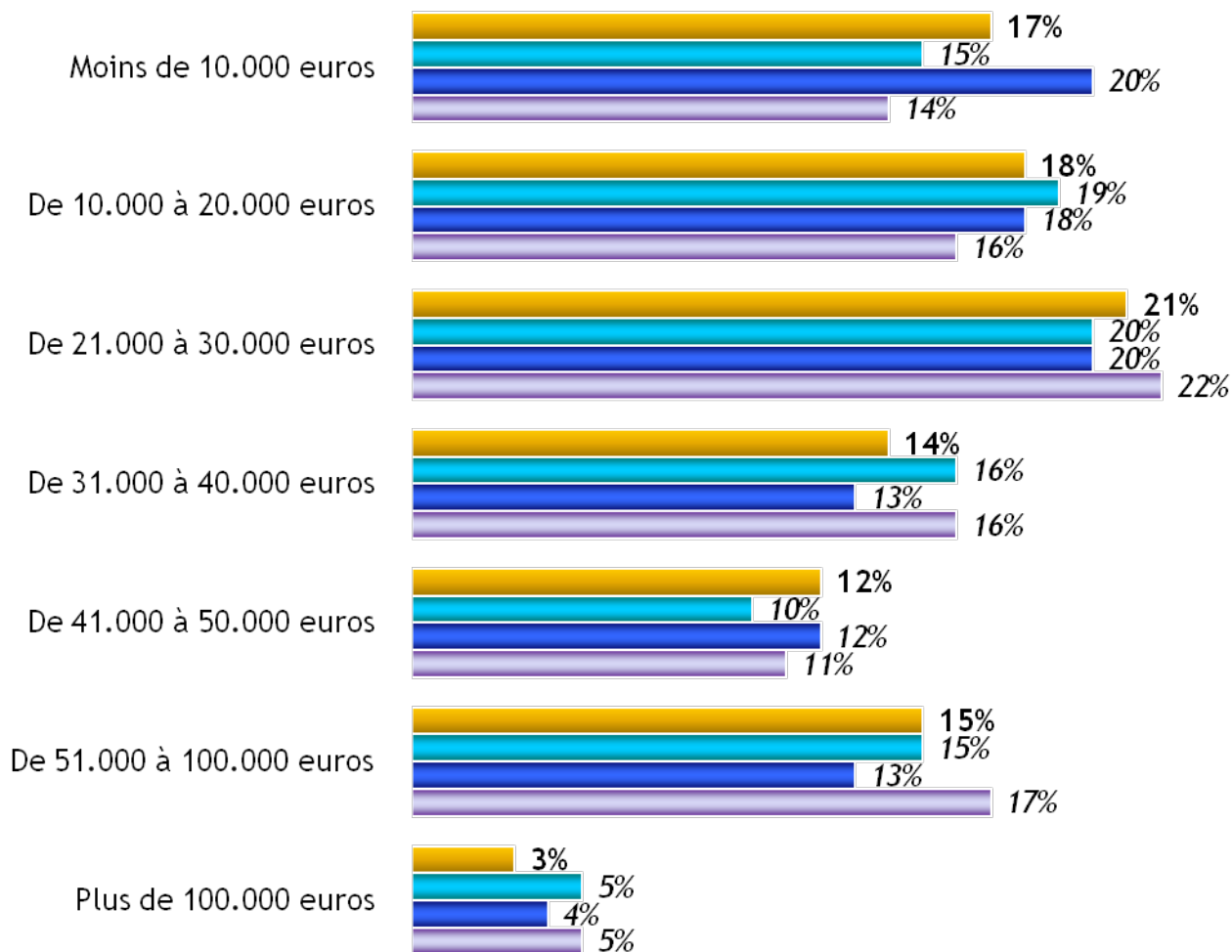
Etude Septembre 2010 : 306 178 €  
 Etude Mars 2010 : 278 314 €  
 Etude 2009 : 274 097 €  
 Etude 2008 : 278 480 €

**Base :** aux individuels et associés, soit 92% de l'échantillon

# Le revenu net moyen retiré de l'activité d'architecte au cours des douze derniers mois

**Question :** Au cours des douze derniers mois, c'est-à-dire de septembre 2009 à aujourd'hui, quel revenu net en euros avez-vous retiré de votre activité d'architecte ?

**Base :** aux individuels et associés, soit 92% de l'échantillon



**Moyenne**

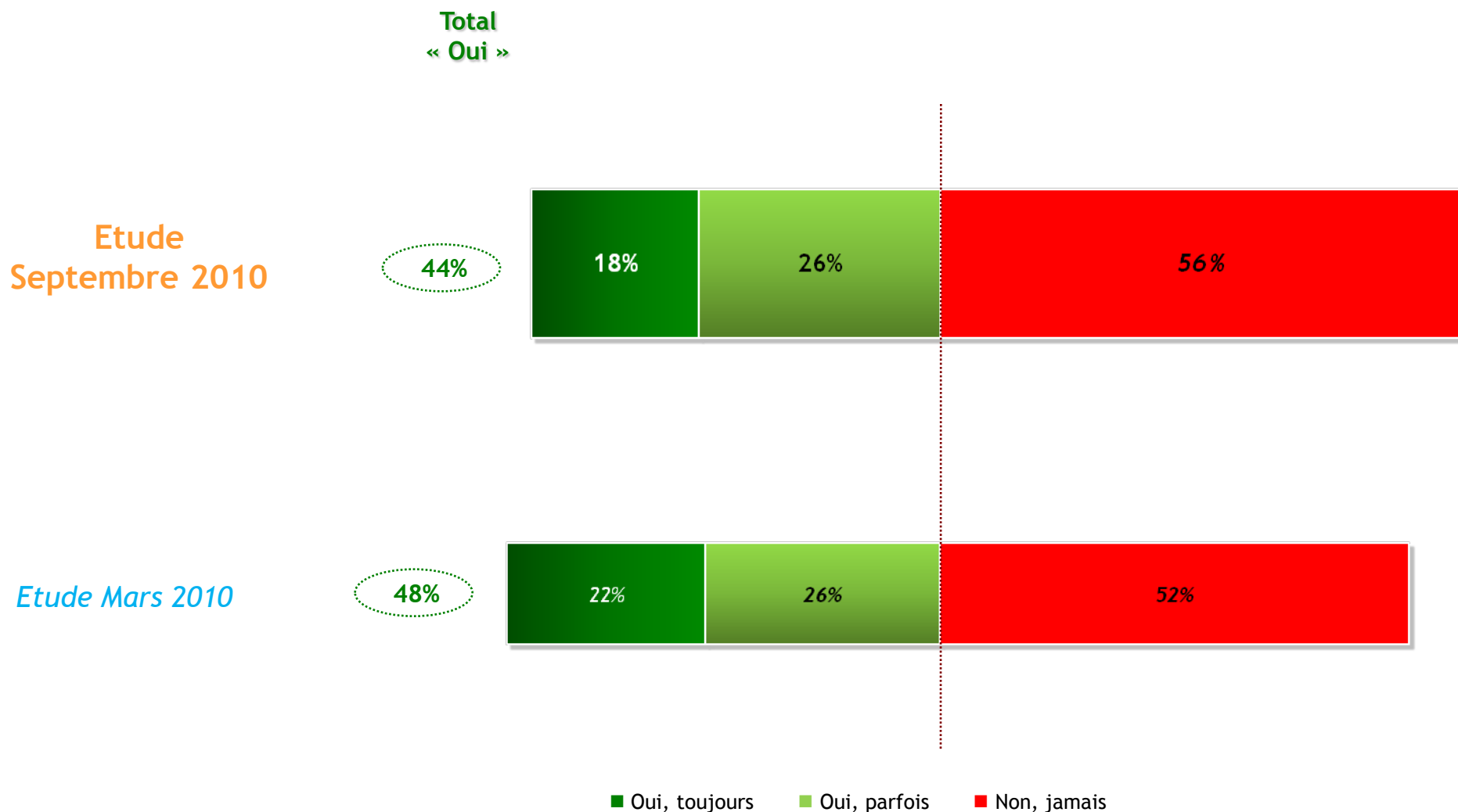
Etude Septembre 2010 : 35750 €  
 Etude Mars 2010 : 37 425 €  
 Etude 2009: 28 184 €  
 Etude 2008: 41 139 €

- Etude Septembre 2010
- Etude Mars 2010
- Etude 2009
- Etude 2008

\* En mars 2010, la question était formulée de la manière suivante : « Au total, en 2009, quel revenu net en euros avez-vous retiré de votre activité d'architecte ? ».

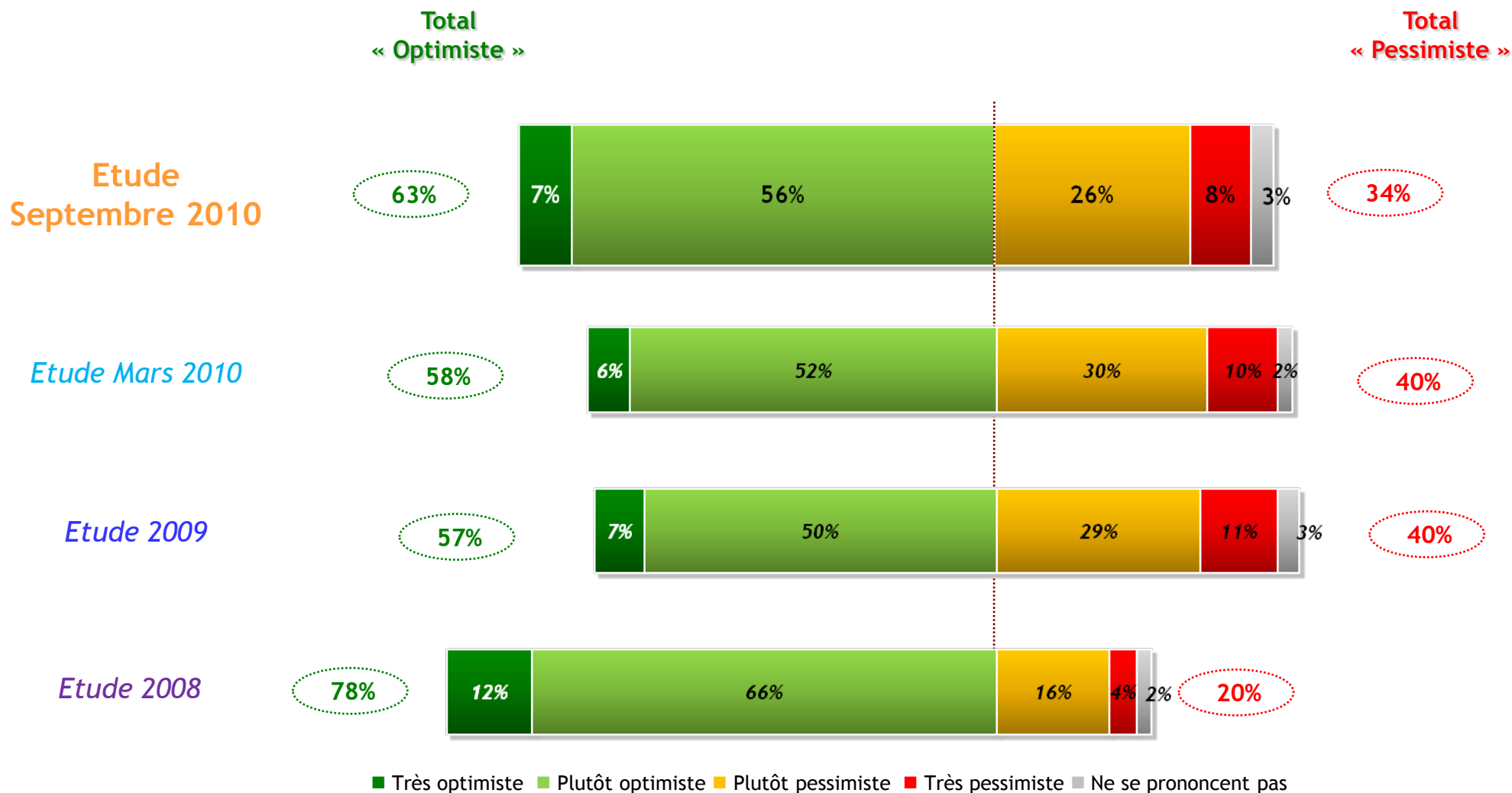
# La disposition à compter le temps passé à travailler sur un projet

**Question :** Vous personnellement, quand vous travaillez sur un projet, comptabilisez-vous le nombre d'heures que vous y passez ?



# Le niveau d'optimisme concernant l'évolution de l'activité

**Question :** Diriez-vous que vous êtes très optimiste, plutôt optimiste, plutôt pessimiste ou très pessimiste concernant l'évolution de votre activité dans les prochains mois ?



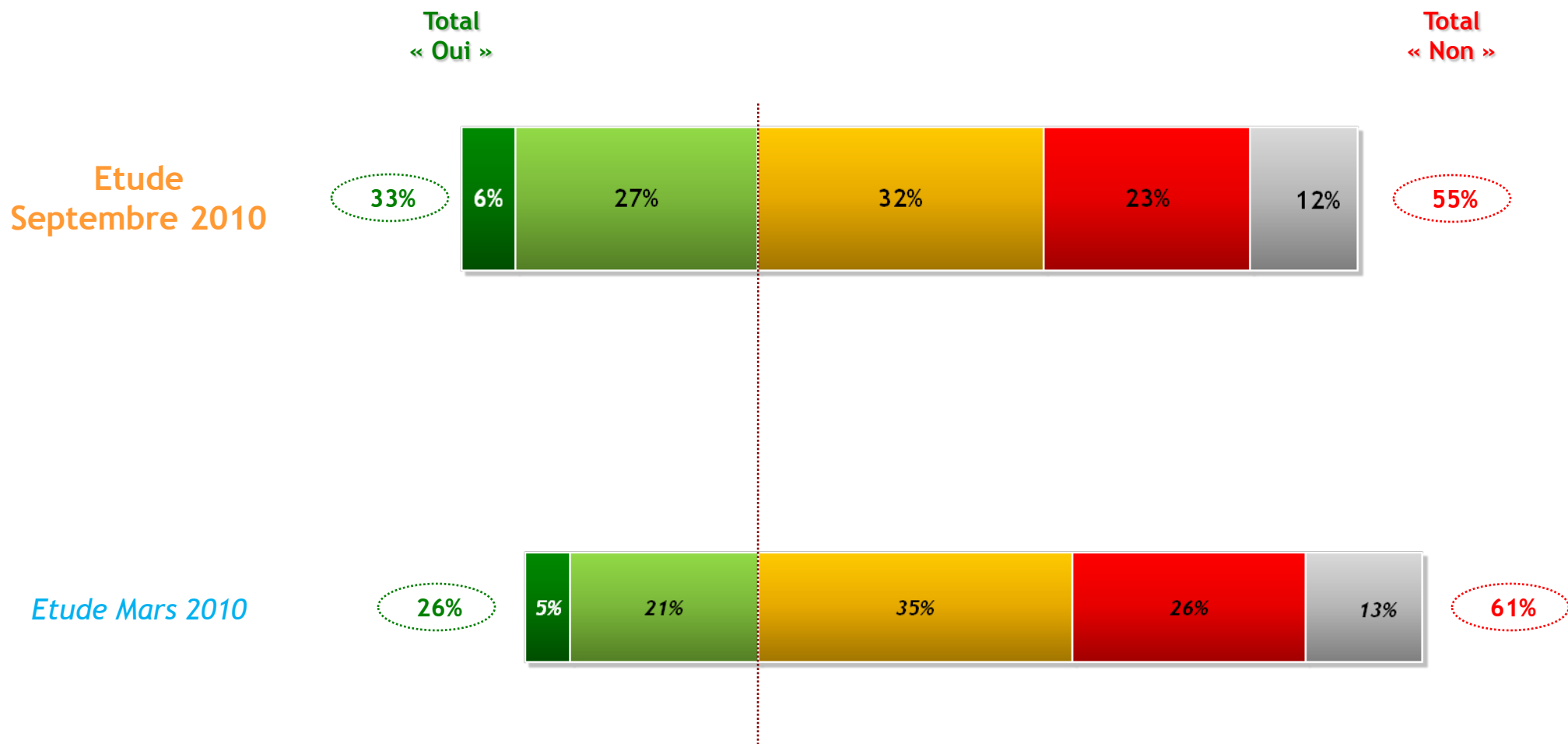
**Base :** aux individuels et associés, soit 92% de l'échantillon



# L'anticipation d'une sortie de crise en 2011

**Question :** Selon vous, 2011 sera-t-elle pour la France l'année de la sortie de la crise ? \*

**Base :** aux individuels et associés, soit 92% de l'échantillon



■ Oui, certainement ■ Oui, probablement ■ Non, probablement pas ■ Non, certainement pas ■ Ne se prononcent pas

\* En mars 2010, la question était formulée de la manière suivante : « Selon vous, 2010 sera-t-elle pour la France l'année de la sortie de la crise ? ».

# **B | Les effets de la crise économique sur l'activité de l'agence**

# L'impact de la crise sur l'activité de l'agence

**Question :** La crise économique a-t-elle réduit l'activité de votre agence ?



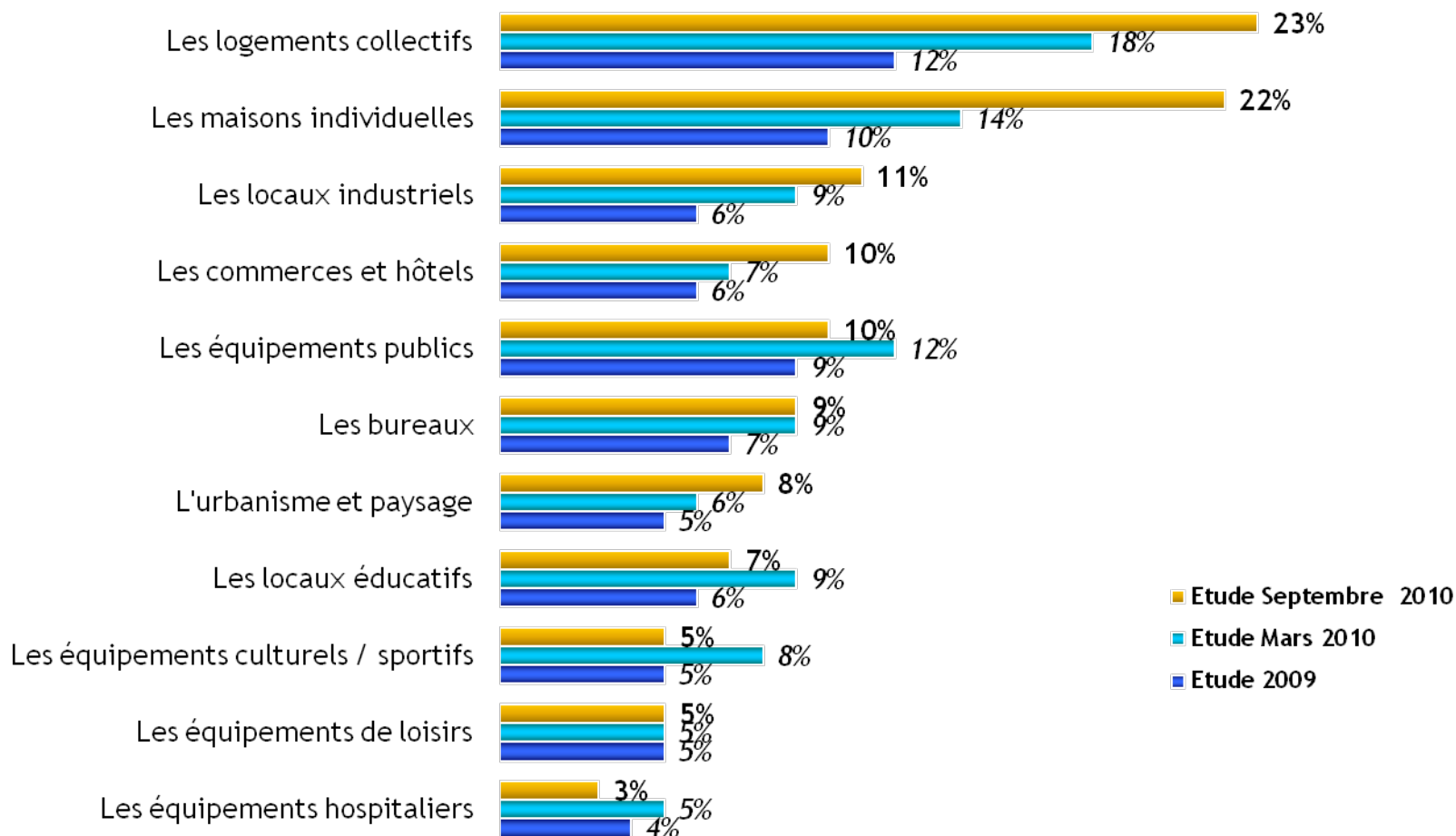
■ Oui, de manière très sensible ■ Oui, de manière assez sensible ■ Non, presque pas ■ Non, pas du tout ■ Ne se prononcent pas

**Base :** aux individuels et associés, soit 92% de l'échantillon

# L'évolution du chiffre d'affaires des différentes activités de l'agence

**Question :** Pour chacune des activités suivantes, diriez-vous qu'en ce moment, le chiffre d'affaires de votre agence a plutôt tendance à augmenter, plutôt tendance à diminuer, ou qu'il reste stable ?

## - Récapitulatif : Tendance à augmenter -



# **C** | Les stratégies mises en œuvre pour faire face à la crise économique

# L'impact de la crise sur la stratégie commerciale de l'agence

**Question :** *La crise économique va-t-elle vous amener ou vous a-t-elle déjà amené à revoir les modalités de vos contrats ou de votre stratégie commerciale ?*

Etude  
Septembre 2010



Etude Mars 2010



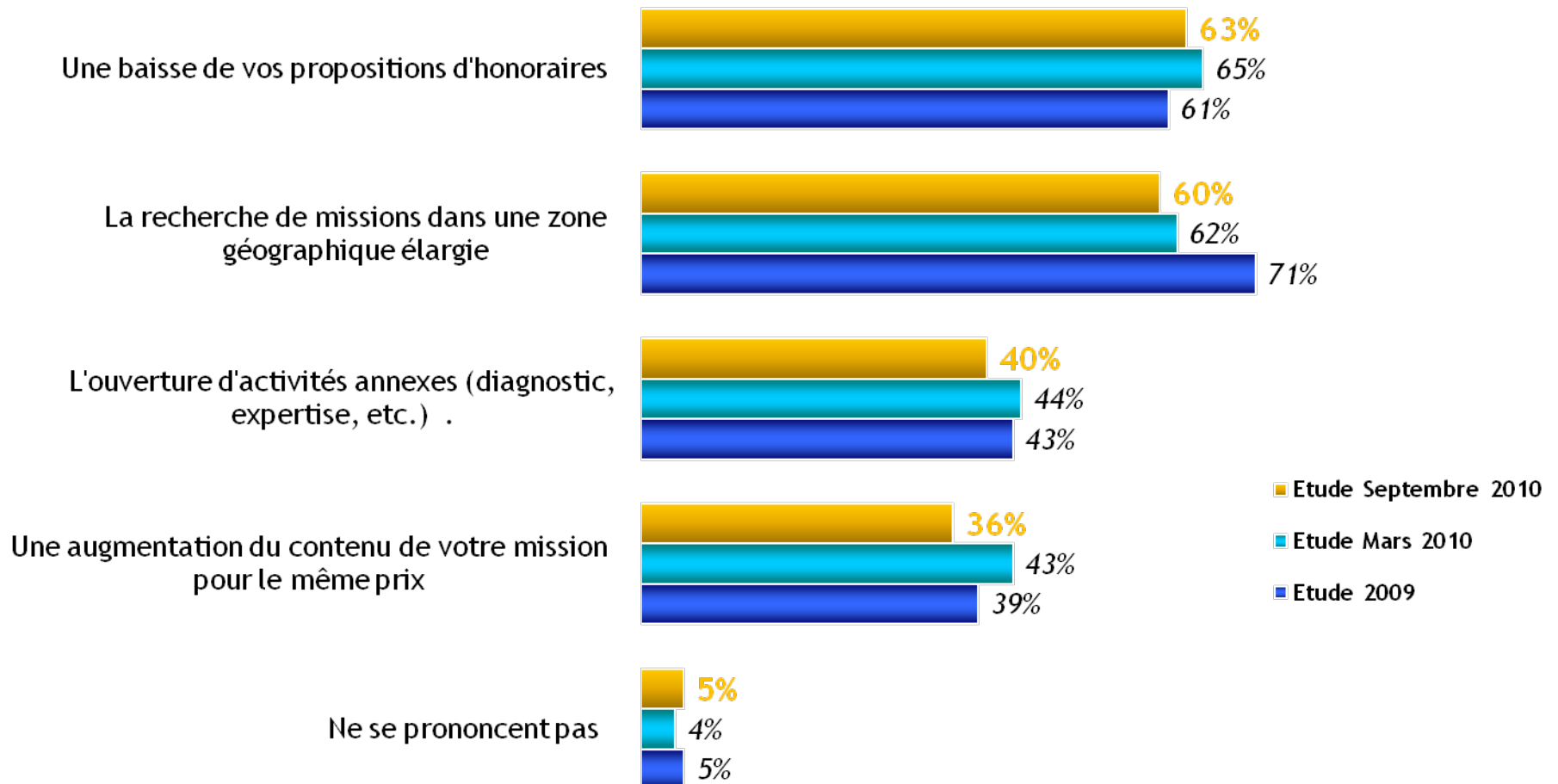
Etude 2009



■ Oui     
 ■ Non     
 ■ Ne se prononcent pas

# Les changements dans la stratégie commerciale de l'agence

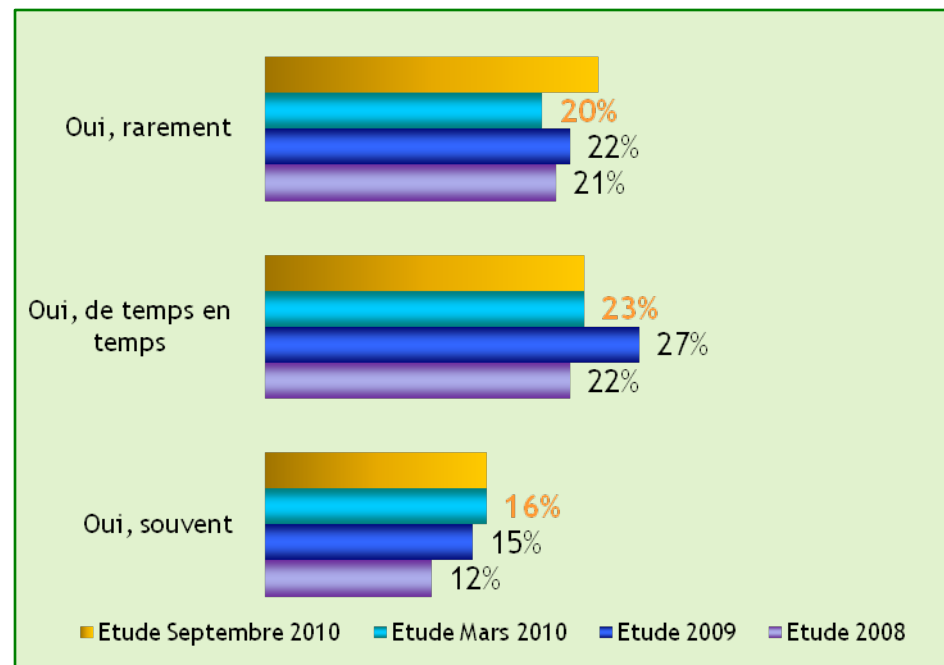
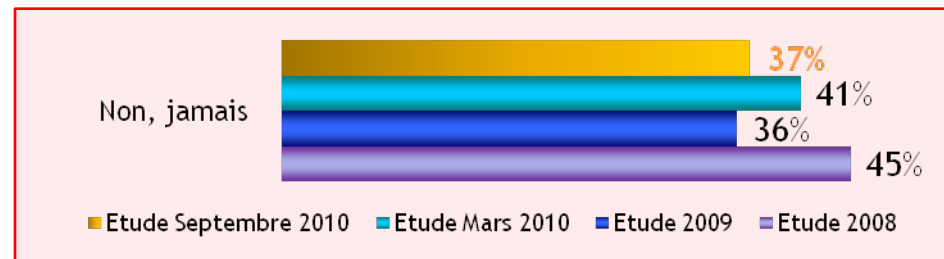
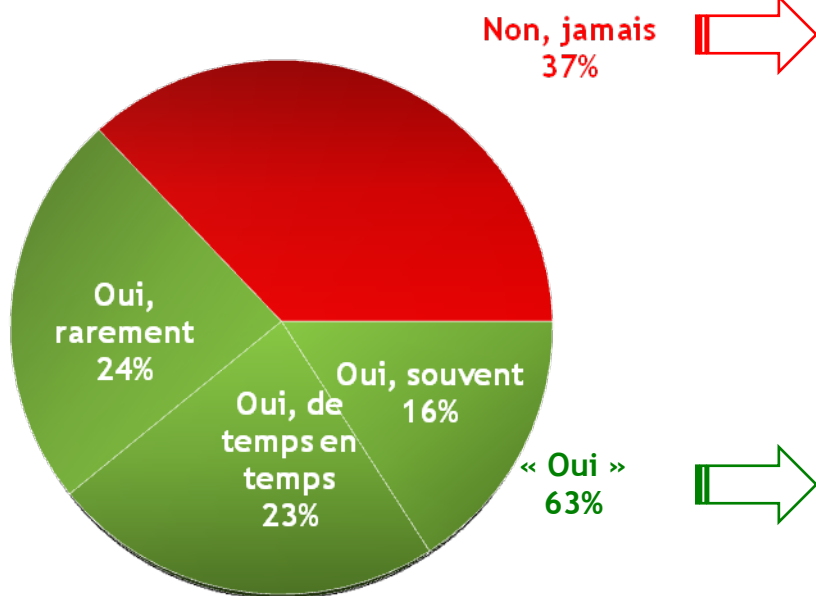
**Question :** Quels changements dans vos contrats ou votre stratégie commerciale envisagez-vous ou pratiquez-vous déjà ?



**Base :** aux individuels et associés ayant déclaré que la crise économique va amener ou a déjà amené à revoir la stratégie commerciale de leur agence, soit 31% de l'échantillon

# La participation à des concours publics d'architecture

**Question :** Vous arrive-t-il de participer à des concours publics d'architecture ?



**Base :** aux individuels et associés, soit 92% de l'échantillon



# L'impact de la crise sur la participation à des concours publics d'architecture

**Question :** Et du fait de la crise économique, participez-vous ou avez-vous l'intention de participer aux concours publics davantage que par le passé ?

Etude  
Septembre 2010



Etude Mars 2010



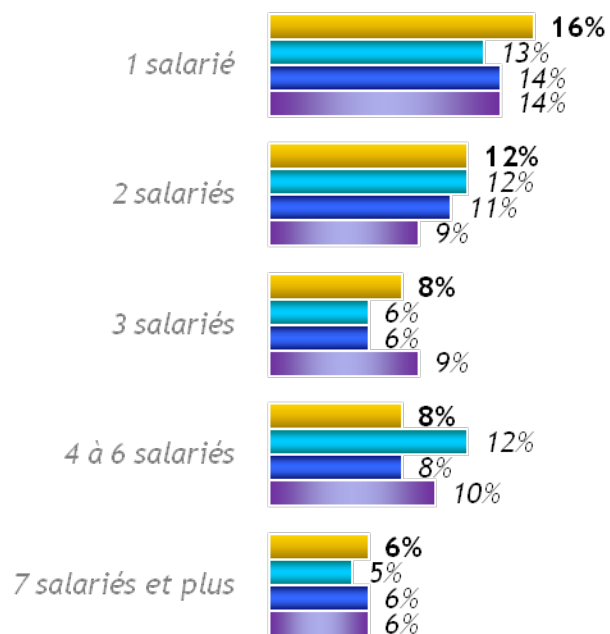
Etude 2009



■ Oui
 ■ Non
 ■ Ne se prononcent pas

# Le nombre de salariés

**Question :** Combien de salariés au total travaillent dans votre agence ?



**Moyenne**

**Etude Septembre 2010 : 1,9 salarié**  
 Etude Mars 2010 : 1,8 salarié  
 Etude 2009 : 1,7 salarié  
 Etude 2008 : 2,0 salariés

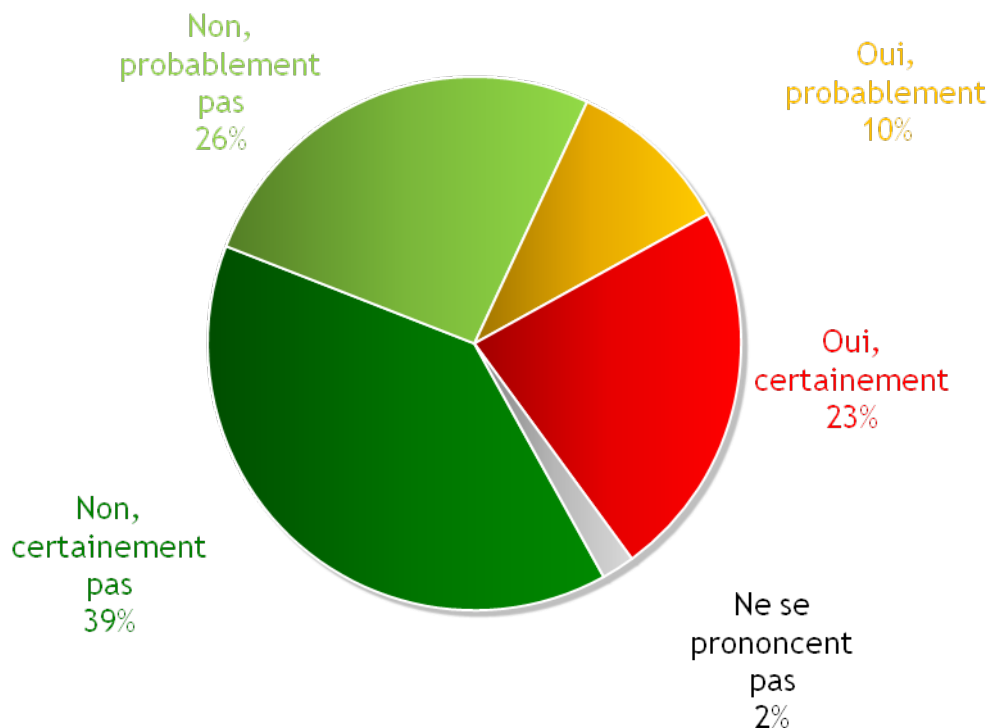
- Etude Septembre 2010
- Etude Mars 2010
- Etude 2009
- Etude 2008

# Les licenciements effectués ou prévus du fait de la crise et les licenciements envisagés afin d'anticiper les effets de la crise

**Question :** Et avez-vous dû ou avez-vous l'intention, du fait de la crise économique, de vous séparer d'un ou de plusieurs de vos salariés ?

**Total « Non »**  
**65%**  
 (Mars 2010 : 63%)  
 (2009 : 52%)

**Total « Oui »**  
**33%**  
 (Mars 2010 : 35%)  
 (2009 : 46%)

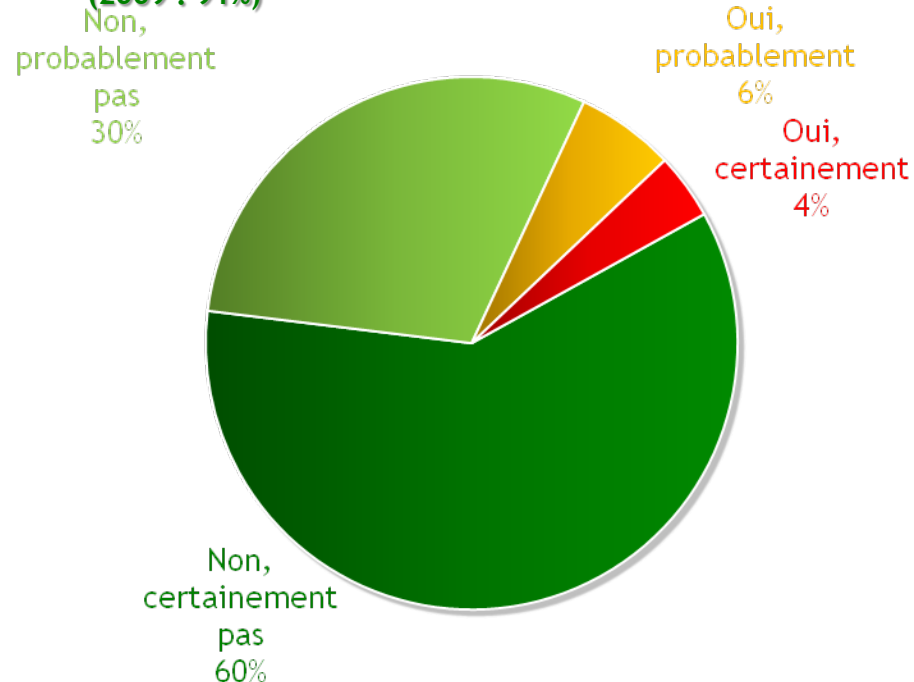


**Base :** aux individuels et associés employant des salariés et ayant déclaré que la crise économique a réduit l'activité de leur agence, soit 26% de l'échantillon

**Question :** Et avez-vous l'intention, afin d'anticiper d'éventuels effets de la crise économique, de vous séparer d'un ou plusieurs de vos salariés ?

**Total « Non »**  
**90%**  
 (Mars 2010 : 90%)  
 (2009 : 91%)

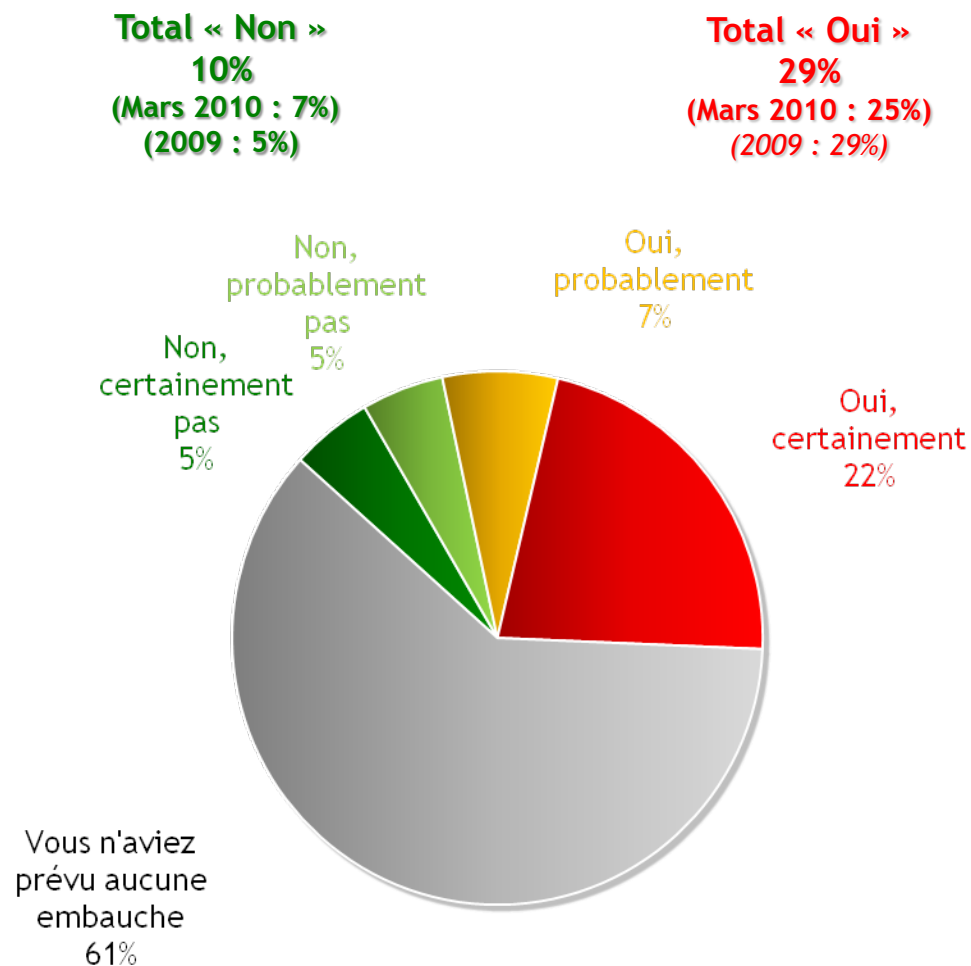
**Total « Oui »**  
**10%**  
 (Mars 2010 : 10%)  
 (2009 : 9%)



**Base :** aux individuels et associés employant des salariés et ayant déclaré que la crise économique n'a pas réduit l'activité de leur agence, soit 20% de l'échantillon

# La réduction d'embauches envisagées afin de limiter les effets de la crise

**Question :** Et avez-vous dû ou avez-vous l'intention, afin de limiter les effets de la crise économique, de réduire les embauches que vous aviez prévues ?

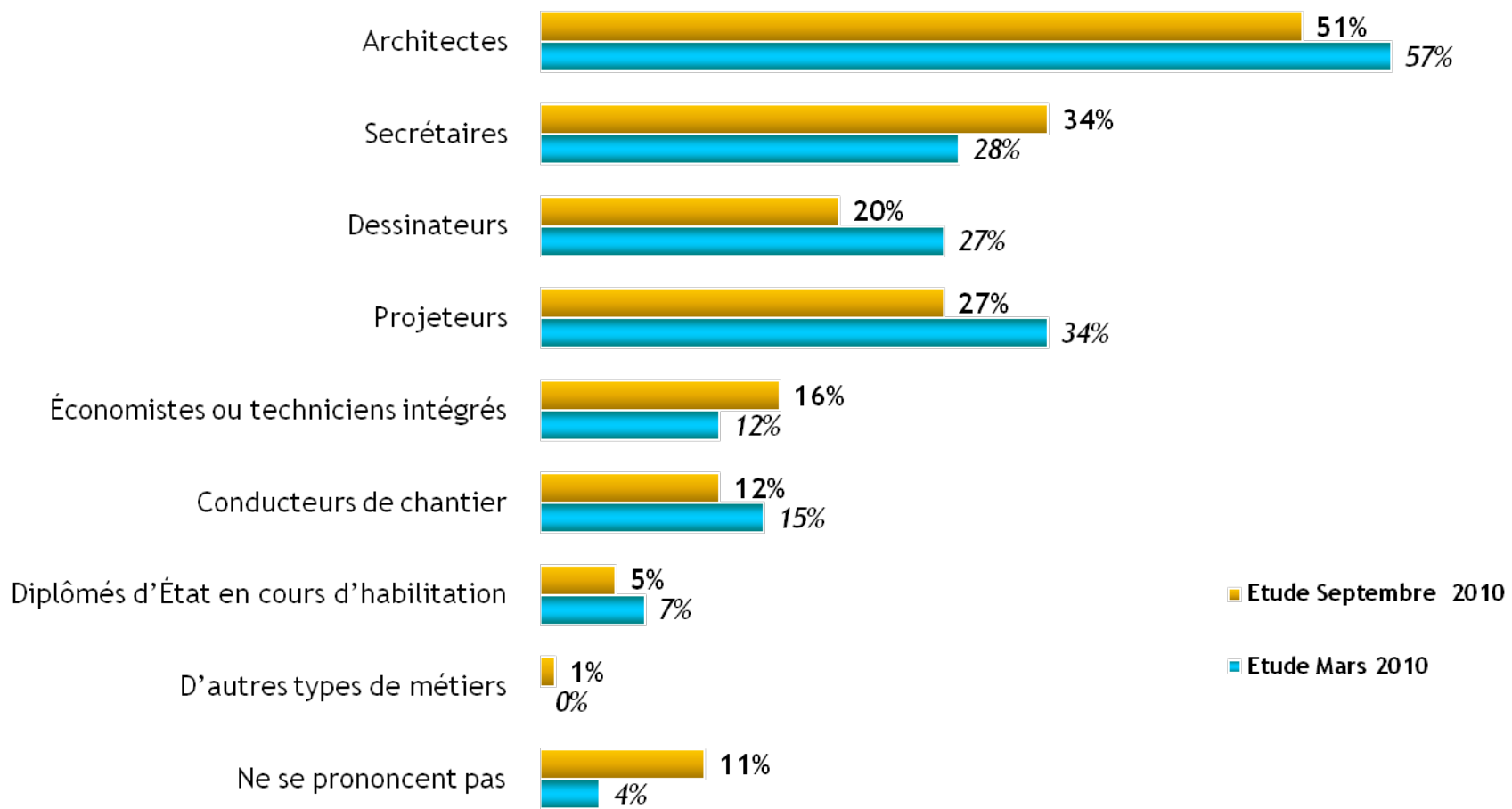


**Base :** aux individuels et associés ayant déclaré que la crise économique a réduit l'activité de leur agence, soit 52% de l'échantillon

# Les métiers pour lesquels on éprouverait le plus de difficultés à se séparer.

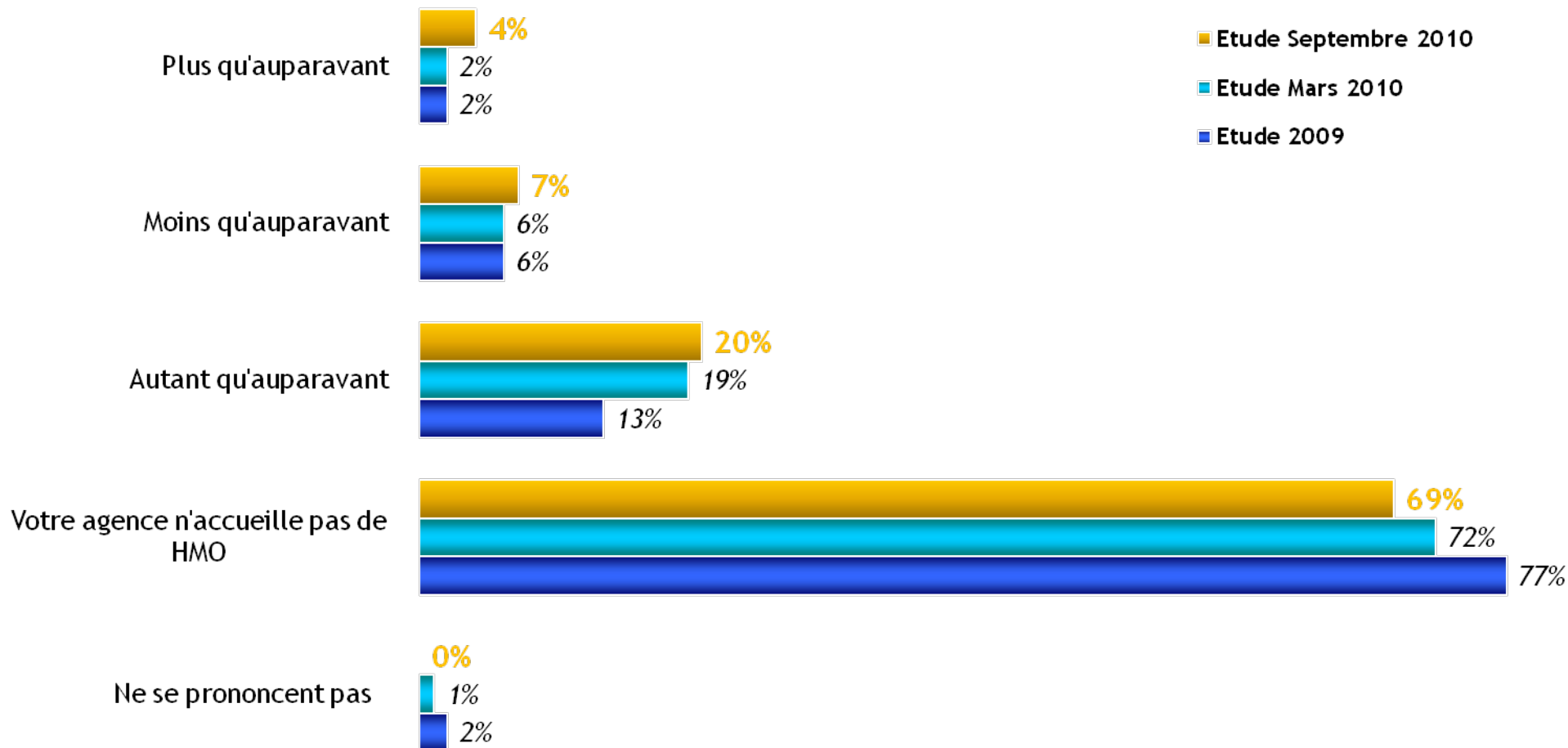
**Question :** Parmi les types de métiers suivants qui existent dans une agence d'architecture, quels sont ceux dont vous auriez le plus de difficultés à devoir vous séparer ?

- Récapitulatif : Total des citations -



# L'impact de la crise sur l'accueil de HMO dans l'agence

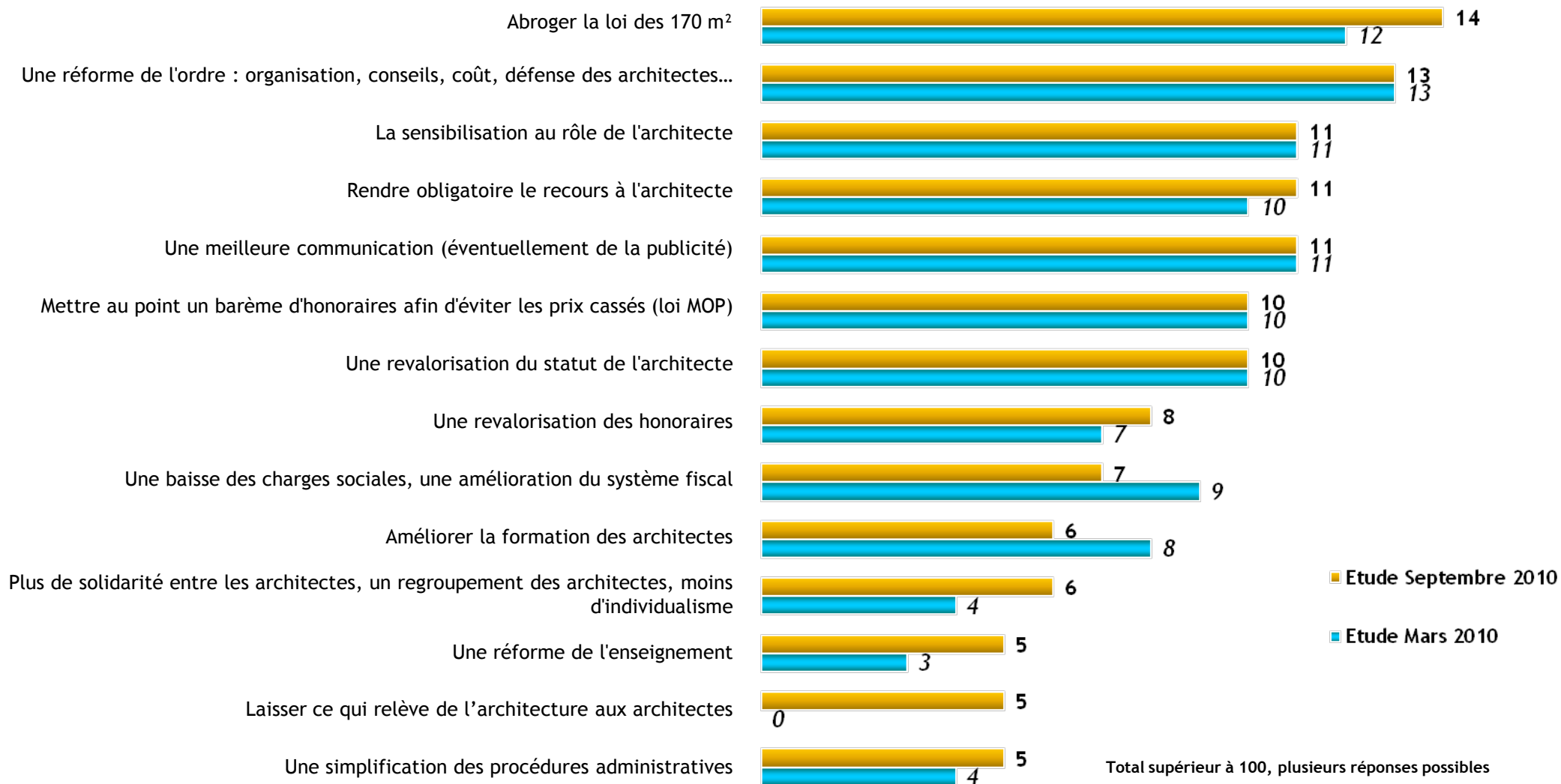
**Question :** Le contexte économique vous incite-t-il à accueillir plus ou moins de diplômés d'Etat dans le cadre de l'habilitation à l'exercice de la maîtrise d'œuvre qu'auparavant au sein de votre agence ? Vous en accueillez ou pensez en accueillir...



# Les actions à mettre en place pour aider les architectes à faire face à la crise

**Question :** Pour finir, quels sont selon vous les actions qu'il faudrait mettre en place pour aider les architectes à faire face du mieux possible à la crise ?

- Question ouverte - Réponses non suggérées -





# Les actions à mettre en place pour aider les architectes à faire face à la crise

**Question :** Pour finir, quels sont selon vous les actions qu'il faudrait mettre en place pour aider les architectes à faire face du mieux possible à la crise ?

- Question ouverte - Réponses non suggérées -

