

## ENQUETE 1999

### CARACTERISTIQUES DE LA POPULATION AYANT REPONDU A L'ENQUETE.


L'enquête a été effectuée de juillet à septembre 1999, auprès de quatre promotions de diplômés (1997, 1995, 1993, 1989). Nous avons utilisé le questionnaire élaboré au niveau national par « un comité questionnaire », il s'agit d'un questionnaire à questions fermées ou pré formées.

Au plan national, l'enquête a donc concerné dix des quatorze écoles en région, soit 1545 diplômés français Le taux de réponse pour l'ensemble des écoles est de **41,4%,<sup>1</sup>**

Pour Clermont, la proximité de notre population de diplômés et les relations que nous entretenons avec elle permet certainement d'expliquer **le taux de réponse de 51,9%,**

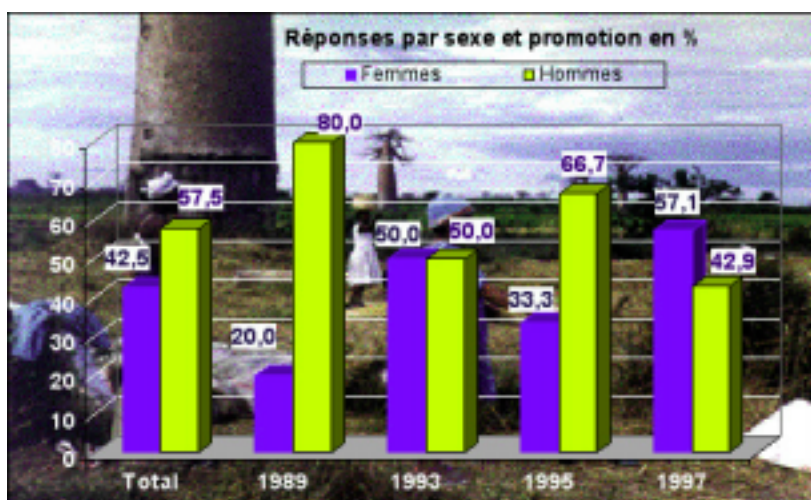
#### Taux de réponse par promotion

---



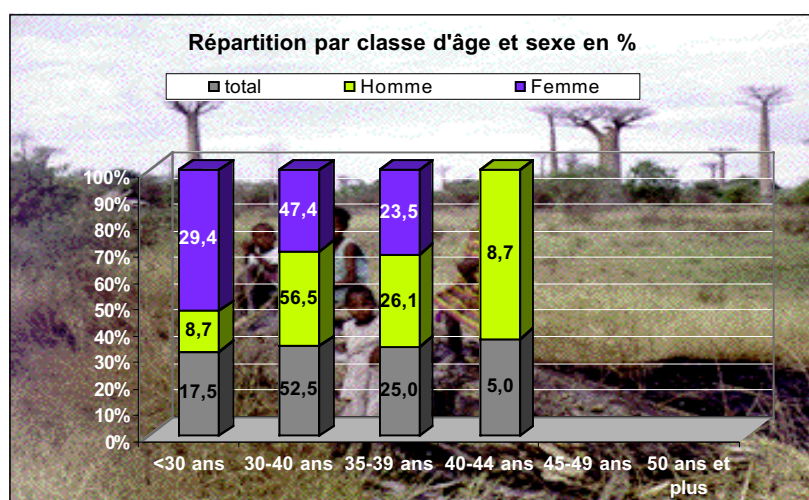
Les éléments concernant l'ensemble des enquêtés sont assez significatifs pour apprécier le devenir des diplômés de l'école d'Architecture de Clermont-ferrand, mais les données concernant chaque promotion ne sont pas exploitables en raison du faible nombre d'individus concernés. Rappelons que cette enquête dans le cadre de l'Observatoire donne une photographie à un moment donné de la situation professionnelle des diplômés concernés.

## Répartition par sexe et promotion



Les hommes qui représentaient 65% des diplômés interrogés constituent **57,5%** des répondants contre **42,5 %** de femmes (35% des personnes interrogées),

## Répartition par sexe et classe d'âge



<sup>1</sup> Les données de l'enquête nationale seront indiquées en rouge tout au long du rapport, Voir en annexe les tableaux récapitulatif des enquêtes 1999 et 1998